

Open Data Portaal

AD Statistiek - Statistics Belgium

- Inleiding
- Open Data-portaal
- Voor wie?
- Datasets
- Hergebruik
- Next steps

Workshop Fedict 12 januari 2016

Lucia Decuyper

Inleiding

- Omzetting PSI –richtlijn
- Federale open data strategie
- Digitale agenda
- Open data EC – Eurostat
- Openbare statisticus: massa gegevens

Open Data Portaal – Statistics Belgium

- Open Data-portaal: Statistics Belgium (okt 2015)
- Open data-formaten 3***
- Datasets opgebouwd voor eenvoudig hergebruik
- Validatie + privacy-toets alle datasets
- Licentie: bronvermelding + publicatiedatum


Open Data - Statistics Belgium

De Algemene Directie Statistiek – Statistics Belgium stelt vanaf 22 oktober 2015 een aantal open datasets ter beschikking. Iedereen mag deze open data gratis gebruiken zowel voor commercieel als niet-commercieel gebruik.

We starten met een 100-tal datasets en zullen deze geleidelijk aanvullen. Nieuwe datasets worden op deze pagina en in onze [nieuwsbrief](#) aangekondigd.

Beschikbare datasets

Bevolking



- » Structuur van de bevolking
- » Sterfte
- » Geboorten

Arbeid, inkomens levensomstandigheden



- » Fiscale inkomens

Leefmilieu



- » Bodembezetting

Census 2011



- » Census 2011 (elektronische volkstelling): cijfers over demografie, socio-economische aspecten, onderwijs en woningen

Prijzen



- » Consumptieprijsindex

Tools



- » Geografische bestanden
- » Nomenclaturen

- » Home
- » **Datasets**
- » Bevolking
- » Arbeid, fiscaliteit en levensomstandigheden
- » Leefmilieu
- » Census 2011
- » Prijzen
- » Tools

- » Over open data
- » Licentie Open Data

CENSUS 2011 - Open Data

Census 2011



De census is een momentopname van de Belgische bevolking op 1 januari 2011, namelijk alle inwoners van het Belgische grondgebied ongeacht hun nationaliteit.

De Census 2011 biedt een brede waaier aan cijfers over de demografie, de socio-economische aspecten, het onderwijs en de woningen.

Hieronder vindt u de volledige lijst van datasets over dit thema. U kunt onmiddellijk de dataset downloaden. Klik op de infoknop voor alle beschikbare informatie over de dataset.

previous **1** 2 3 4 forward

Census 2011 - Leeftijd, Arbeidsmarktsituatie, Land van staatsburgerschap, Verblijfplaats, Positie in het huishouden, Burgerlijke staat, Geboorteplaats, Geslacht

--CENSUS 2011--



Periode: 2011

Kies een formaat:

TXT (ZIP, 1.88 MB)

XLSX

Census 2011 - Leeftijd, Arbeidsmarktsituatie, Land van staatsburgerschap, Opleidingsniveau, Verblijfplaats, Positie in het huishouden, Geboorteplaats, Geslacht

--CENSUS 2011--



Periode: 2011

Kies een formaat:

TXT (ZIP, 2.65 MB)

XLSX

Census 2011 - Leeftijd, Arbeidsmarktsituatie, Land van staatsburgerschap, Verblijfplaats, Positie in het huishouden, Geboorteplaats, Geslacht, Beroepsstatuut

--CENSUS 2011--



Periode: 2011

Kies een formaat:

TXT (ZIP, 1.29 MB)

XLSX

Statistics Belgium

	Statistiques & Chiffres	Collecte de données	Publications	Organisation
--	---	-------------------------------------	------------------------------	------------------------------

Census 2011 - Open Data

---CENSUS 2011---



[Back](#)

Age, Situation sur le marché de l'emploi, Pays de citoyenneté, Niveau d'instruction, Lieu de résidence, Position dans le ménage, Lieu de naissance, Sexe

Description : Age en années révolues au 01/01/2011 (2), Situation sur le marché de l'emploi (2), Pays de citoyenneté (2), Niveau d'instruction (1), Lieu de résidence (2), Position dans le ménage (4), Lieu de naissance (2), Sexe (1)

Note: Les chiffres entre parenthèses correspondent au niveau de détail des variables.

Période : 2011

Métadonnées : [Census 2011, Variables](#),  [Règlement \(UE\) N° 519/2010 \(PDF, 1.04 MB\)](#),  [Règlement \(CE\) N°1201/2009 \(PDF, 2.08 MB\)](#)

Dernière mise à jour : 25/09/2015

Vous trouverez plus d'informations, de données et de publications à ce sujet sur [Census 2011](#)

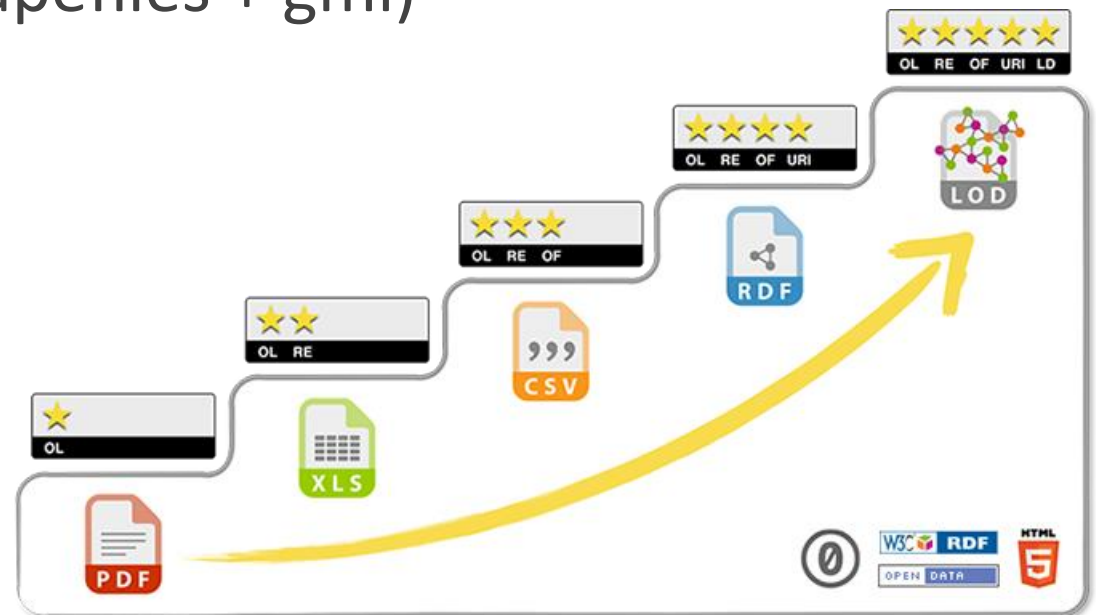
Choisissez un format :

Voor wie?

- Onderzoeksjournalisten (onlinekranten)
- Bedrijven – ontwikkelaars
- Andere overheden
- Academische wereld
- Allerhande organisaties

Datasets?

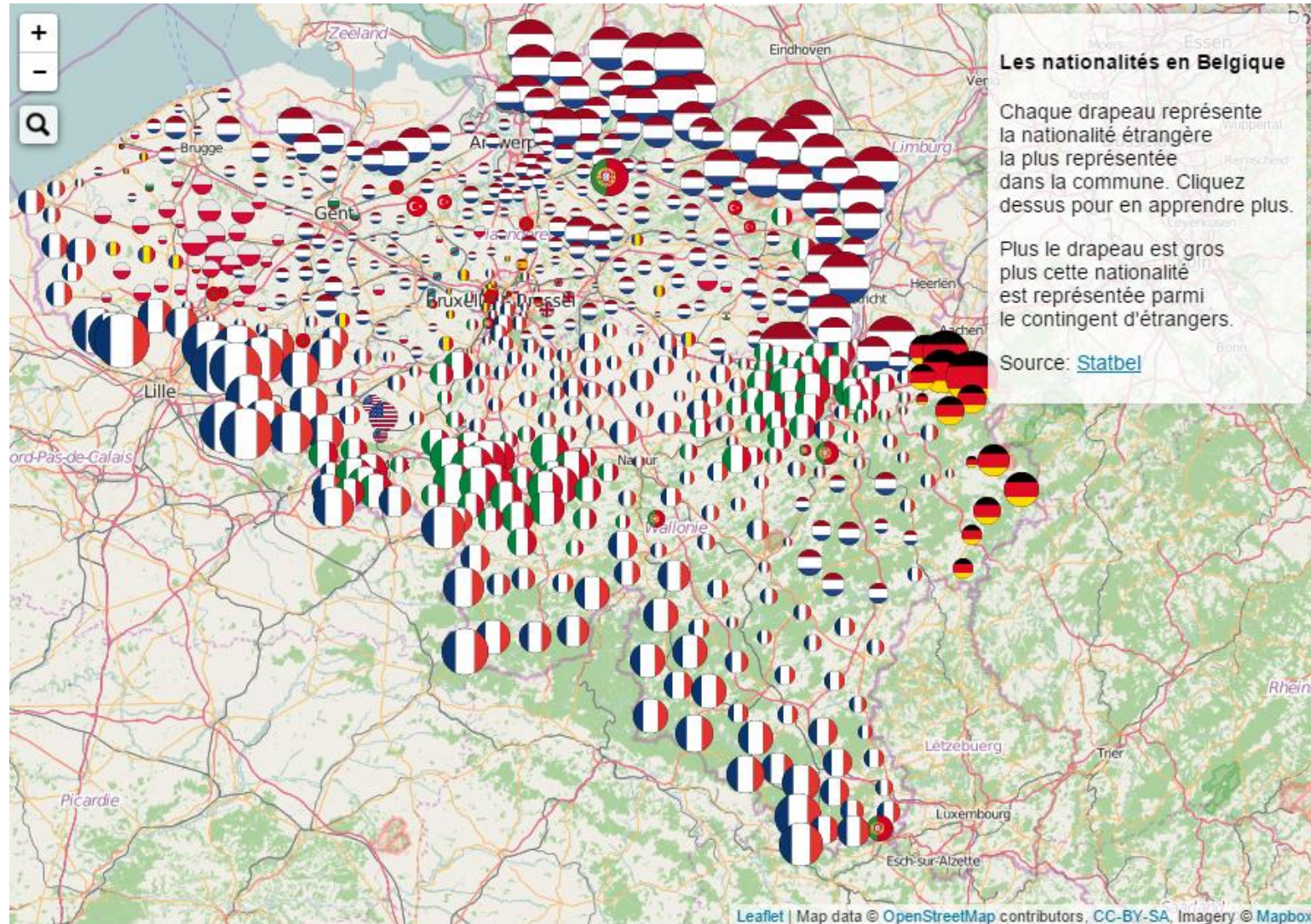
- +/- 110
- Nieuw
 - Statistische sectoren (shapefiles + gml)
 - Consumptieprijsindex
 - Agglomeraties
- Formaat : 3***
- CSV, TXT, XLSX



Hergebruik ?

- Aantal bezoekers open data-portaal : +/- 25.000
- Onlinekranten
- Andere overheden (bv Kortrijk: statistische sectoren)
- Open Data-community (testjes)
- Starters ?

- <http://www.jeebsm.be/carte/Belgique-cosmopolite/BeCosmopolite.html>



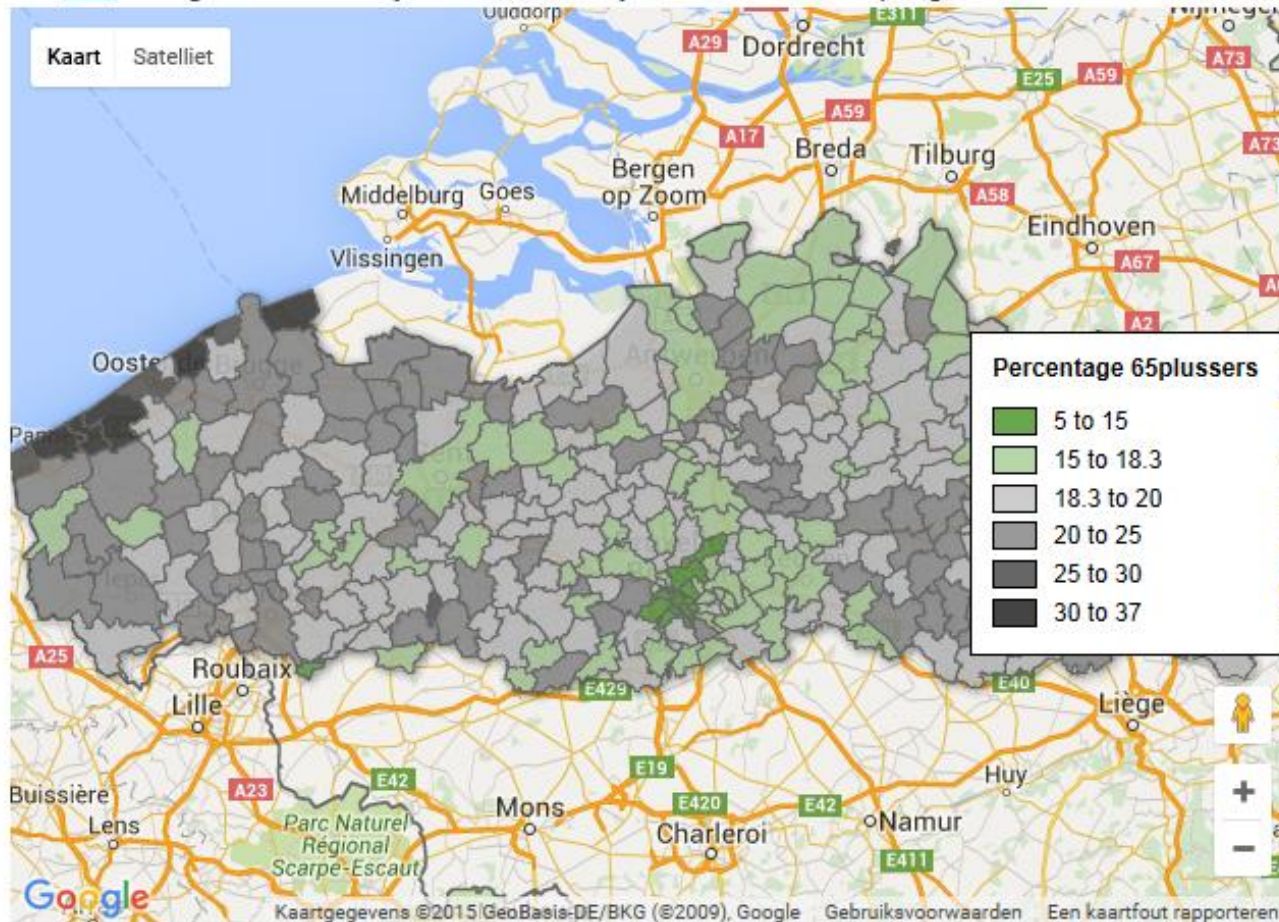
Hergebruik : Het Nieuwsblad

■ Vergrijzing

Bekijk op deze kaart hoe oud uw gemeente is:

Grijze gemeenten tellen meer 65plussers dan het gemiddelde voor Vlaanderen en Brussel (18,3%), groene gemeenten tellen er minder.

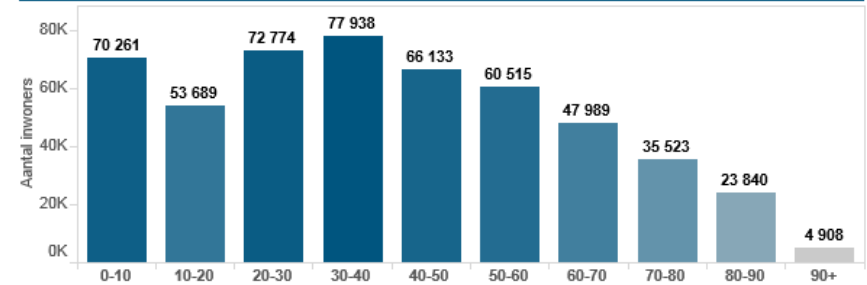
Klik [hier](#) voor gedetailleerde cijfers over de leeftijd van alle inwoners per gemeente.



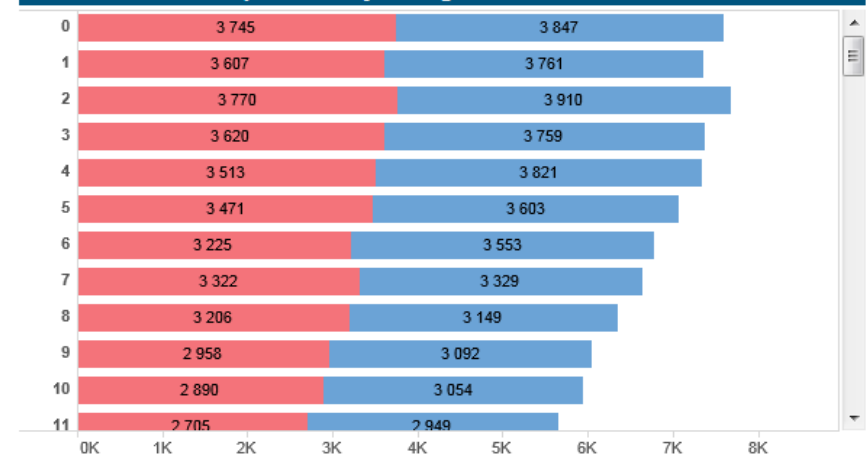
Selecteer uw gemeente

Antwerpen

Leeftijdscurve inwoners van Antwerpen



Aantal inwoners per leeftijd en geslacht



Next steps

- Regelmatig nieuwe datasets
- Json queries vanuit be.STAT 2.0
 - Automatische updates vanuit DWH
- Engels versie portaal

Uitdagingen

- Updates
- 5*****

Contact:

AD Statistiek – Statistics Belgium

Open Data-portaal

Website: <http://statbel.fgov.be/nl/statistieken/opendata/home/>

E-mail: statbel.opendata@economie.fgov.be

Lucia Decuyper

Algemene Directie Statistiek - Statistics Belgium

Verspreiding - Communicatie

NGIII - Bureau 6A17

Koning Albert II laan 16 - 1000 Brussel

Tel. +32 (0)2 2779388 - Gsm +32 (0) 473953605

Lucia.Decuyper@economie.fgov.be

<http://statbel.fgov.be>